

MONTECARLO OP

Sanitario one piece alargado

Ref.: 5132

- Consumo de agua 4 y 6 L.
- Capacidad de evacuación de sólidos 700grs.
- Diseño One Piece ideal para espacios reducidos.
- Perfil de taza alargada.
- Accionamiento de botón dual flush.
- Incluye asiento de cierre suave.

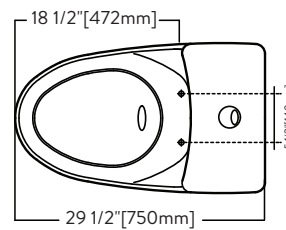


INFORMACIÓN TÉCNICA

Material	Porcelana Sanitaria
Dimensiones generales (H x L x W)	635mm x 750mm x 435mm (25,0" x 29,52" x 17,12")
Peso Neto Aprox	33,2kg.
Descarga	700grs.
Consumo de agua	4 y 6 L.
Tipo de accionamiento	Botón Dual Flush

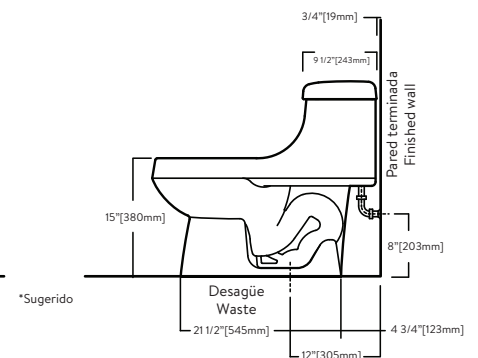
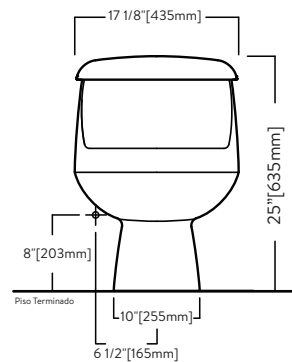
PLANO TÉCNICO TECHNICAL PLAN

SUPERIOR



FRONTAL

LATERAL



Units: mm.

Las dimensiones pueden variar según las tolerancias permitidas de las normas: ASME A112.19.2/ CSA b45.1 NOM-009-CNA-2001

Color:

02 Blanco

03 Hueso



SERVICIO
POST VENTA



TAZA
ALARGADA



AHORRO
DE AGUA



AÑOS DE
GARANTÍA
(Porcelana Sanitaria)

COMPATIBILIDAD CON ELEMENTOS CORONA

LÍNEA DE ATENCIÓN **01 800 705 1020**

Si usted desea ver nuestra línea completa de productos por favor ingrese a: www.coronamexico.com

corona